

Инструкция по созданию интерактивных заданий с помощью конструктора LearningApps.org

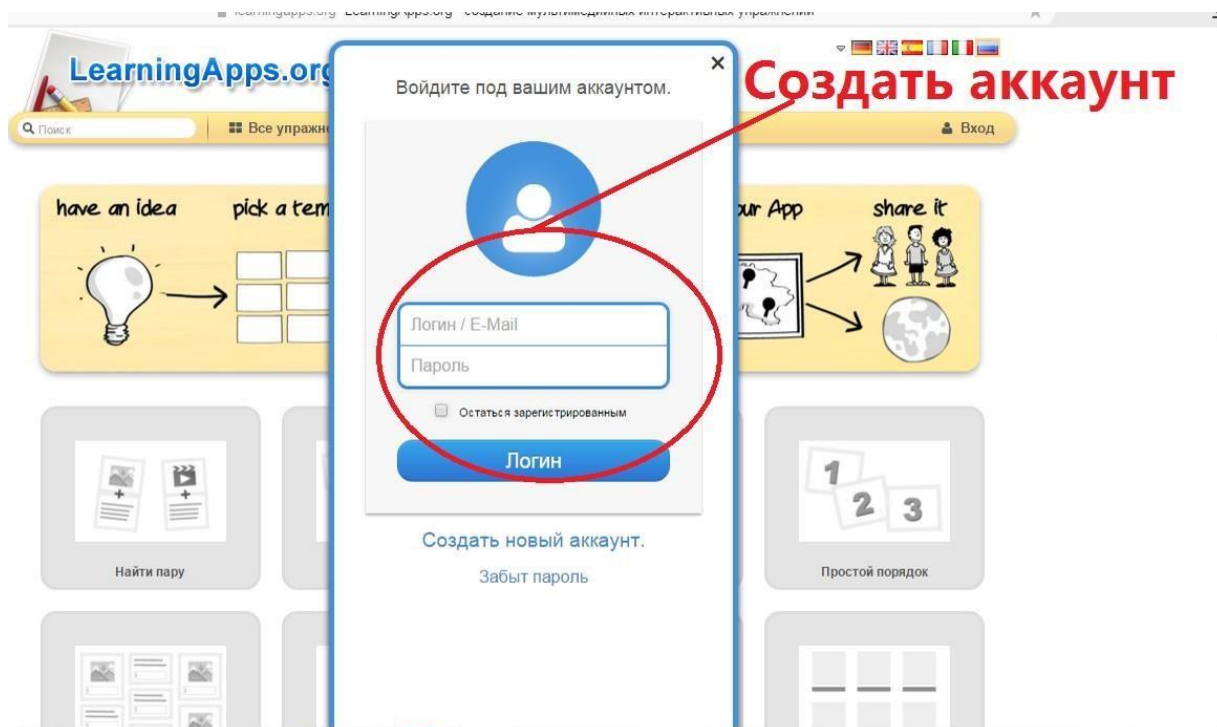
[LearningApps.org](https://www.learningapps.org) является приложением Web 2.0 для поддержки обучения и процесса преподавания с помощью интерактивных модулей. Существующие модули могут быть непосредственно включены в содержание обучения, а также их можно изменять или создавать в оперативном режиме. Этот конструктор предназначен для разработки интерактивных заданий по разным предметным дисциплинам и для применения на уроках и во внеклассной работе.

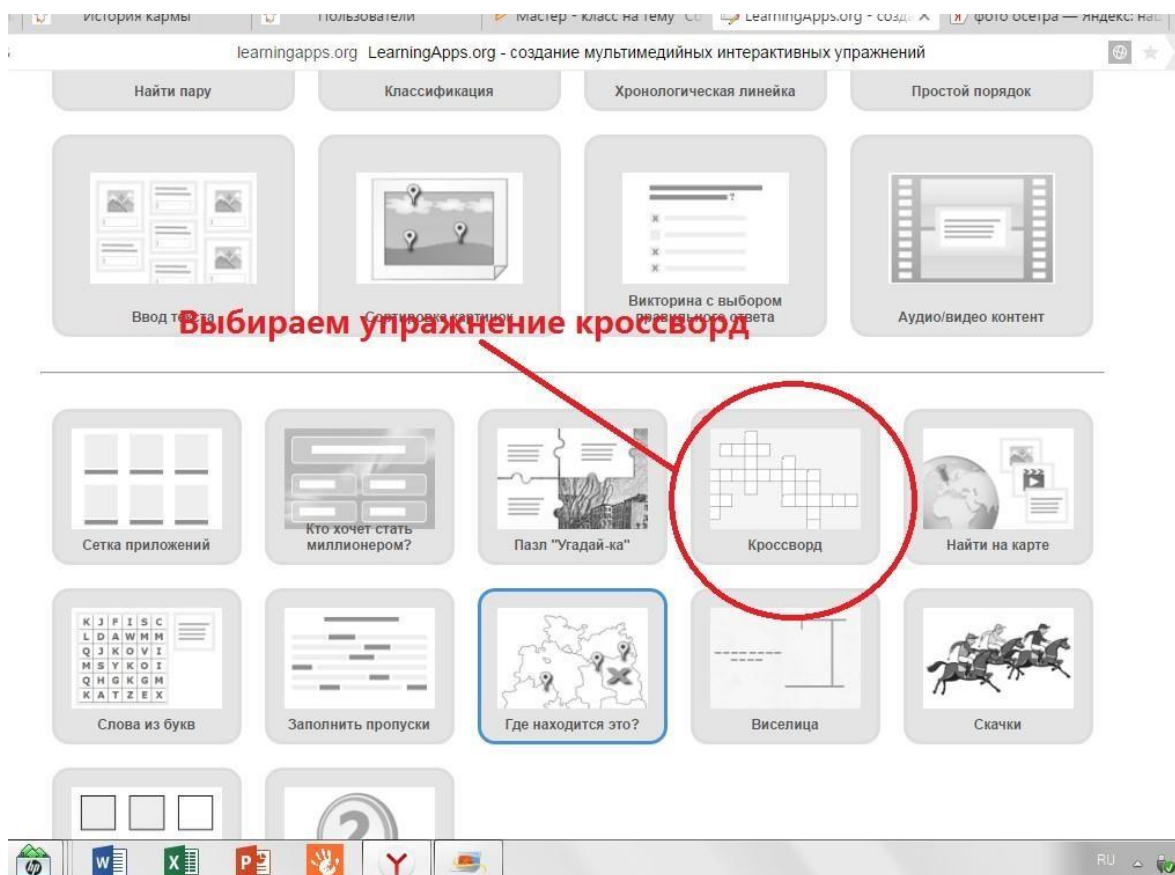
LearningApps.org разрабатывается как научно-исследовательский проект Центра Педагогического колледжа информатики образования РН Верн в сотрудничестве с университетом г. Майнц и Университетом города Циттау / Герлиц (Германия).

Цель: возможность собрать интерактивные блоки, сделать их общедоступными.

Такие блоки (так называемые приложения или упражнения) не включены по этой причине ни в какие программы или конкретные сценарии. Они имеют свою ценность, а именно Интерактивность.

Предлагаю познакомиться как создать свой интерактивный кроссворд на LearningApps





learningapps.org LearningApps.org - создание мультимедийных интерактивных упражнений

[пример 1](#) [пример 2](#) [пример 3](#) [Создать новое приложение](#)

Кроссворд по теме **Предлагаю первый пример**

Задание
Посмотри внимательно на картинку и впиши название гриба. Желаю удачи!
OK

learningapps.org LearningApps.org - создание мультимедийных интерактивных упражнений

[пример 1](#) [пример 2](#) [пример 3](#) [Создать новое приложение](#)

Кроссворд по **Выбираем создать новое приложение**

Задание
Посмотри внимательно на картинку и впиши название гриба. Желаю удачи!
OK

Название приложения

Язык дисплея :

Не задано название

Постановка задачи

Указываем название(тему)

Введите Задание для этого упражнения. Оно будет появляться при запуске. Если Вам не нужно это, оставьте поле пустым.

Фоновая картинка

Выберите фоновую картинку для кроссворда, если желаете.



Выберите картинку

Размер: 0 x 0

редактировать

Вопросы

Введите вопросы для кроссворда.

Указали тему

Поиск Все упражнения Новое упражнение Мои классы Мои приложения

Название приложения

Путешествие по Южной Америке

Можно ввести задание

Постановка задачи

Введите задание для этого упражнения. Оно будет появляться при запуске. Если Вам не нужно это, оставьте поле пустым.

Дорогие семиклассники!
Знакомы ли вы с особенностями природы, населения и достопримечательностями стран Южной Америки?
Предлагаю отправиться в путешествие и разгадать кроссворд, благодаря которому вы проверите свои знания.
Счастливого пути и удачи!

Фоновая картинка

Фоновая картинка

Выберите фоновую картинку для кроссворда, если желаете.

Выберите картинку Размер: 0 x 0 редактировать

Выбрать мультимедийное содержание

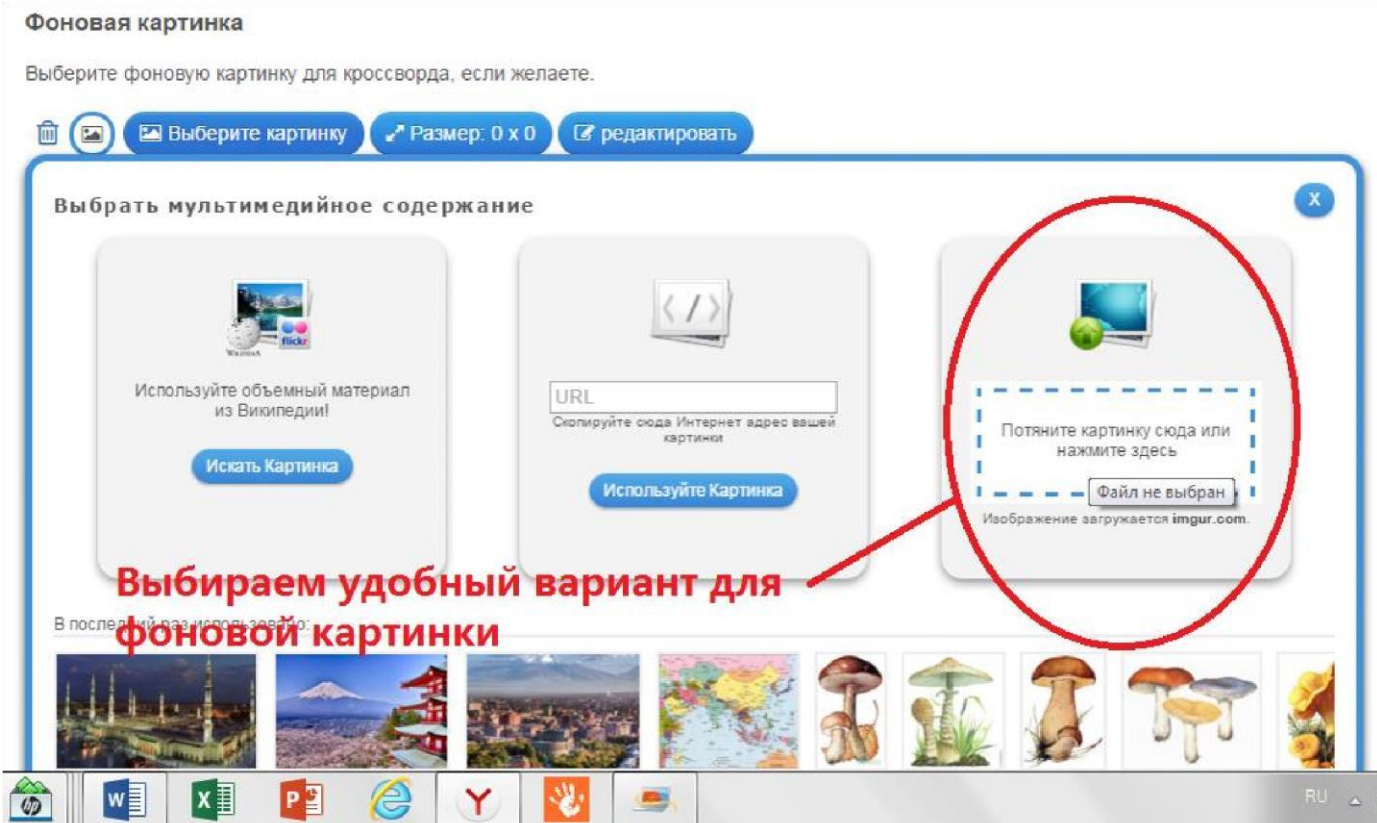
Используйте объемный материал из Википедии!
Искать Картинка

URL
Скопируйте сюда Интернет адрес вашей картинки
Используйте Картинка

Потяните картинку сюда или нажмите здесь
Файл не выбран
Изображение загружается imgur.com.

Выбираем удобный вариант для фоновой картинки

В последний раз использовано:



The image shows a software interface for creating a crossword puzzle. At the top, there's a navigation bar with a search field and buttons for 'Все упражнения', 'Новое упражнение', 'Мои классы', and 'Мои приложения'. Below this, the 'Название приложения' field contains 'Путешествие по Южной Америке'. The 'Постановка задачи' section contains a text box with a task description in Russian. Below that is the 'Фоновая картинка' section, which includes a selection dialog. The dialog has three main options: 'Искать Картинка' (Search Image), 'Используйте Картинка' (Use Image) with a URL field, and a file selection area. The file selection area is circled in red, and a red arrow points to it from the text 'Выбираем удобный вариант для фоновой картинки'. At the bottom of the dialog, there's a row of image thumbnails, including a mosque, a mountain, a city, a map, and various mushrooms. The Windows taskbar is visible at the very bottom.

learningapps.org LearningApps.org - создание мультимедийных интерактивных упражнений

Уведомление от страницы learningapps.org
Картинка успешно загружена

Подтверждаем, что картинка загружена

OK

Фоновая картинка

Выберите фоновую картинку для кроссворда, если желаете.

Выберите картинку Размер: 0 x 0 редактировать

Вопросы

Введите вопросы для кроссворда.

Вопрос: Текст Картинка Текст для произнесения Аудио Видео

Ответ: A

+ Добавить следующий элемент

Ответ

Provide an optional solution word containing characters from the crossword.

learningapps.org LearningApps.org - создание мультимедийных интерактивных упражнений

Нажимаем на текст и вводим задание

Вопрос: Текст Картинка Текст для произнесения Аудио Видео

Ответ: A

+ Добавить следующий элемент

Ответ

Provide an optional solution word containing characters from the crossword.

Fixed alignment

Align crossword vertically along solution word. In order to align a crossword each character of the solution term must be part of the solution of each question. Character 1 must be part of answer 1, Character 2 must be part of answer 2 and so on.

Fixed alignment

Фоновая картинка

Выберите фоновую картинку для кроссворда, если желаете.

Выберите картинку Размер: 1863 x 1500 редактировать

Вопросы

Введите вопросы для кроссворда.

Вопрос: Самая большая на Земле змея Указание:

Ответ: Анаконда

Вопрос: Выберите картинку Размер: 1150 x 766 редактировать Указание: Самый высокий водопад в мире.

Ответ: Анхель

Добавить следующий элемент

Нажимаем, добавить следующий элемент

Ответ

Provide an optional solution word containing characters from the crossword.

Фоновая картинка

Выберите фоновую картинку для кроссворда, если желаете.

Выберите картинку Размер: 800 x 600 редактировать

Вопросы

Введите вопросы для кроссворда.

Вопрос: Самая большая на Земле змея Указание:

Ответ: Анаконда



Вопрос: Выберите картинку Размер: 1150 x 766 редактировать Указание: Самый высокий водопад в мире.

Ответ: Анхель



Вопрос: Самое большое высокогорное озеро мира Указание:

Ответ: Титикака

Можно вместо текста добавить картинку уже знакомым нам способом, и записать текстовое указание

Вопрос:   Самое большое высокогорное озеро мира Указание:

Ответ:   Титикака

Вопрос:   Самая крупная и полноводная река Южной Америки Указание:



Ответ:   Амазонка

Вопрос:   Выберите картинку  Размер: 800 x 533  редактировать Указание: Высшая точка Анд

Ответ:   Аконкагуа

Вопрос:   Самая большая страна Южной Америки Указание:

Ответ:   Бразилия

Вопрос:   Самая маленькая страна континента Указание:


Ответ:   Суринам

Здорово, путешествие состоялось!

Помощь

Создайте некоторые подсказки, как решить задание. Они могут быть доступны пользователю через небольшой значок в верхнем левом углу. В противном случае оставьте это поле пустым.

Сохраняем готовый интерактивный продукт

 Сохранить приложения

learningapps.org Путешествие по Южной Америке

Задание

Дорогие семиклассники!
 Знакомы ли вы с особенностями природы, населения и достопримечательностями стран Южной Америки?
 Предлагаю отправиться в путешествие и разгадать кроссворд, благодаря которому вы проверите свои знания.
 Счастливого пути и удачи!

Копируем ссылку полной картинки и используем в работе

Создать подобное приложение Переработать упражнение

Упражнение привязать или отослать Сообщить о проблеме

Адрес в Интернете:

Адрес полной картинки:

Привязать:

SCORM iBooks Author Developer Source

Путешествие по Южной Америке 2016-04-2

Южная Америка

В конце можно проверить все ли ответы правильные

Все приложения, которые Вы можете наполнить своим содержанием, находятся среди шаблонов, которые предлагает сервис. Весь список приложений появятся при нажатии кнопки «Создать упражнение». По окончании Вы можете их опубликовать, чтобы и другие пользователи также могли создать свои интерактивные задания, также научиться новому, благодаря вашей разработке.

Желаю творческих успехов во всех Ваших начинаниях!